

صادرات الحاصلات البستانية المصرية بين الحاضر و المستقبل

إعداد

ا.د/ سميح سيد مصطفى

رئيس بحوث متفرغ بمعهد بحوث البساتين
رئيس مجلس ادارة الاتحاد العام لمنتجى و مصدرى
الحاصلات البستانية



الاتحاد العام
لمنتجي ومصدري الحاصلات البستانية
Union of Producers & Exporters of Horticultural Crops

- البريد الإلكتروني : mail@upehc.org
- فاكس : 33372293
- الهاتف : 33372402 - 37600986
- العنوان البريدي : 7 شارع نادي الصيد - مبنى الهيئات والشركات - الدور العاشر - الدقى - الجيزة



الاتحاد العام
لمنتجي ومصدري الحاصلات البستانية
Union of Producers & Exporters of Horticultural Crops

نبذة عن الاتحاد العام لمنتجي ومصدري الحاصلات البستانية :

- نشأة الاتحاد
 - اهداف الاتحاد
 - دور الاتحاد في تنمية زراعة وانتاج الحاصلات البستانية
 - اهم الفئات المستفيدة من خدمات الاتحاد
 - الجهات التي يتعاون معها الاتحاد
- المنظمات الدولية – الجامعات ومراكز البحوث العلمية – الشركات – مديريات الزراعة بالمحافظات

صادرات الحاصلات البستانية

■ يقدر العائد المادي من الصادرات المصرية بصفة عامة بحوالى 19-20 مليار دولار عدا الصادرات البترولية .

■ بلغت الصادرات الزراعية خلال عام 2019 ما يعادل **5,500,125 طن** بقيمة اجمالية تزيد عن **5 مليار دولار** بزيادة عن الموسم السابق تقدر بحوالى **300,000 طن** اي بزيادة **6%** .

■ بلغت الواردات الزراعية الى مصر حتى 2019/6/24 ما يقرب من **12,391,900 طن** مقابل **15,353,037 طن** عن نفس الفترة من العام السابق , (قمح ، فول صويا ، ذرة صفراء ، قطن)

نسبة الصادرات البستانية الى الصادرات الزراعية الكلية

45% عام 2013

51% عام 2018

أهم المحاصيل البستانية التصديرية حتى 2019/6/24

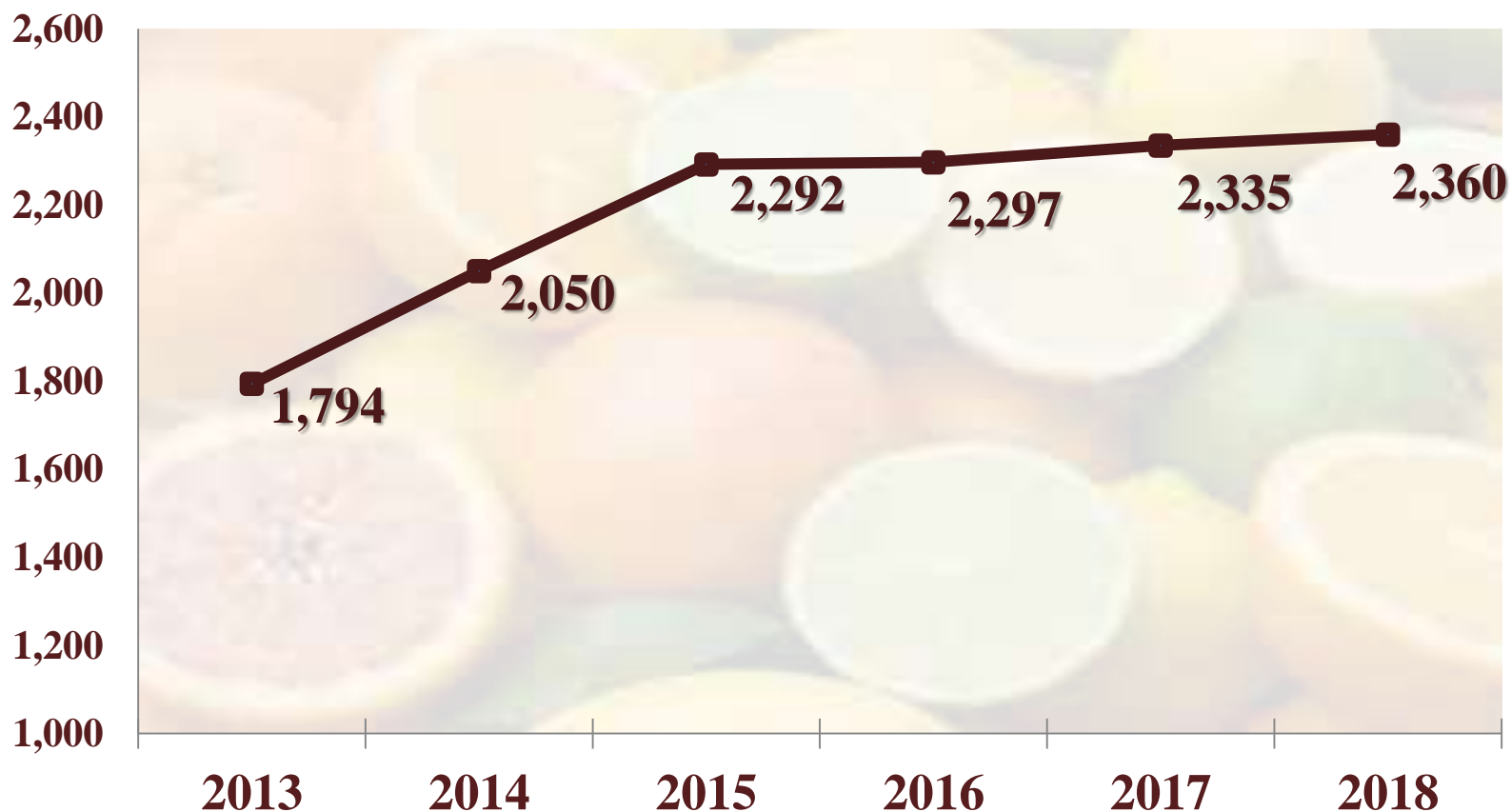
موالح - بطاطس - بصل - مانجو - رمان - عنب -
فراولة - ثوم - فاصوليا - جوافة - خيار - فلفل -
بادنجان - نباتات زينة - ازهار قطف - نباتات طبية
وعطرية .

مقارنة الصادرات البستانية و الزراعية موسم 2013-2018

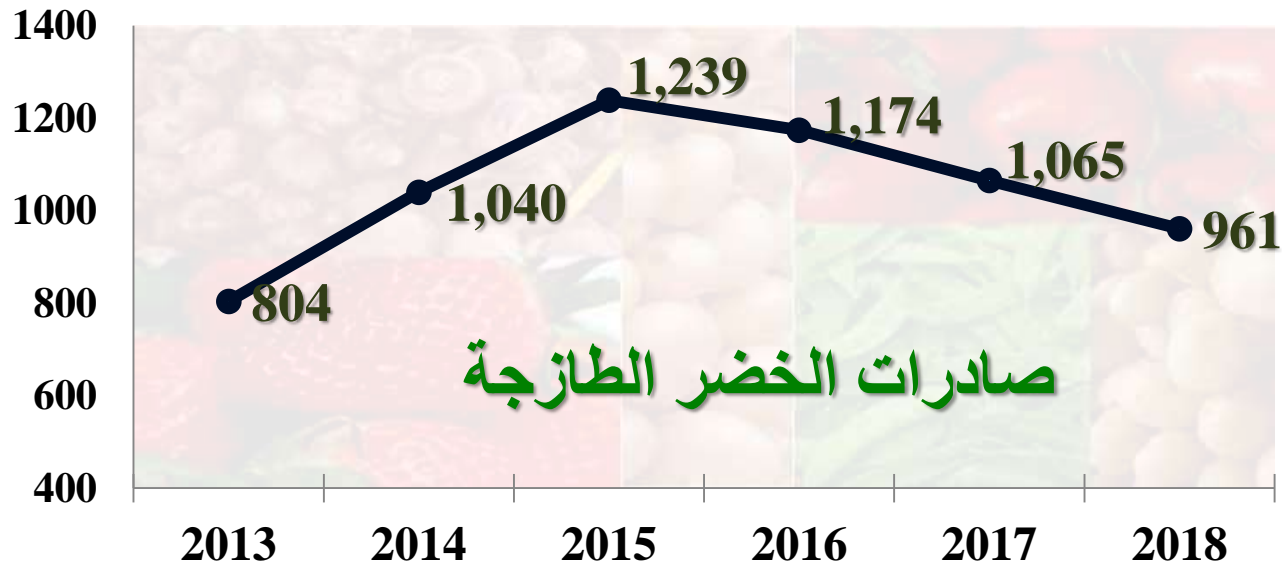
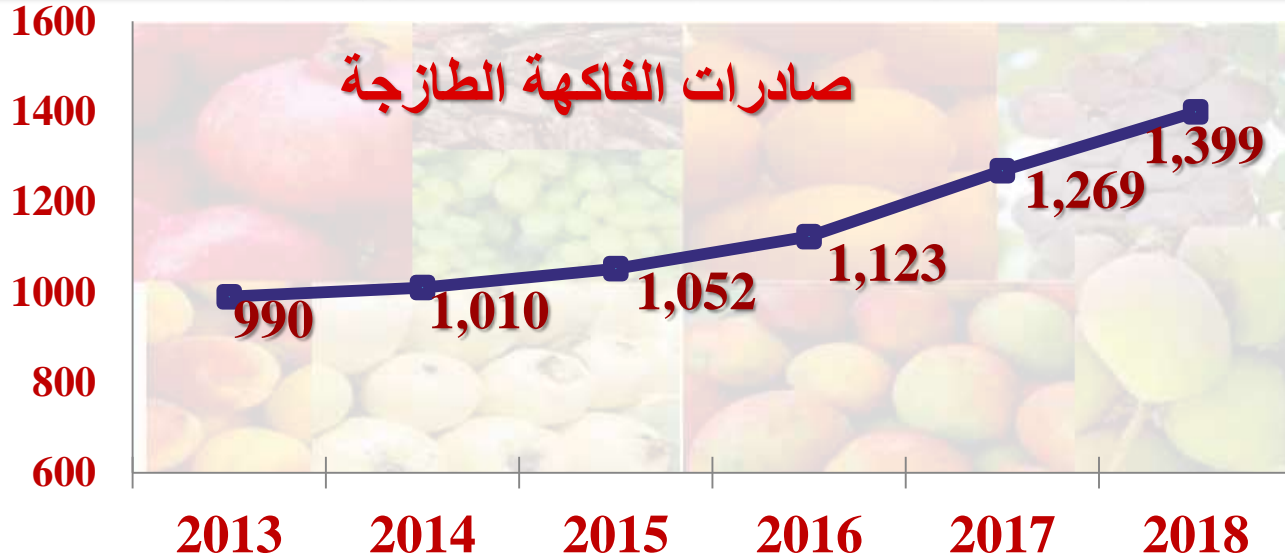
| صادرات زراعية | صادرات بستانية | |
|------------------|------------------|------|
| 3998 مليار دولار | 1795 مليار دولار | 2013 |
| 4654 مليار دولار | 2360 مليار دولار | 2018 |
| 16,4+ | 31,5 + | |

تطور الصادرات البستانية خلال الفترة من 2013-2018 «مليون دولار»

صادرات الحاصلات البستانية



تطور الصادرات البستانية خلال الفترة من 2013-2018 «مليون دولار»



بعض المؤشرات الايجابية لصادرات الحاصلات البستانية خلال السنوات الاخيرة

| قيم العائد المادي من الصادرات (مليون دولار) | | | المحصول |
|---|----------------|----------------|-----------------|
| نسبة التغير | 2018 | 2017 | |
| +80,8% | 120,808 | 66,833 | الفراولة |
| +254,3% | 31,326 | 8,841 | التمور |
| +38,4% | 95,631 | 43,092 | اليوسفي |
| +2,1% | 664,972 | 544,728 | البرتقال |
| +28,5% | 41,246 | 32,091 | الطماطم |

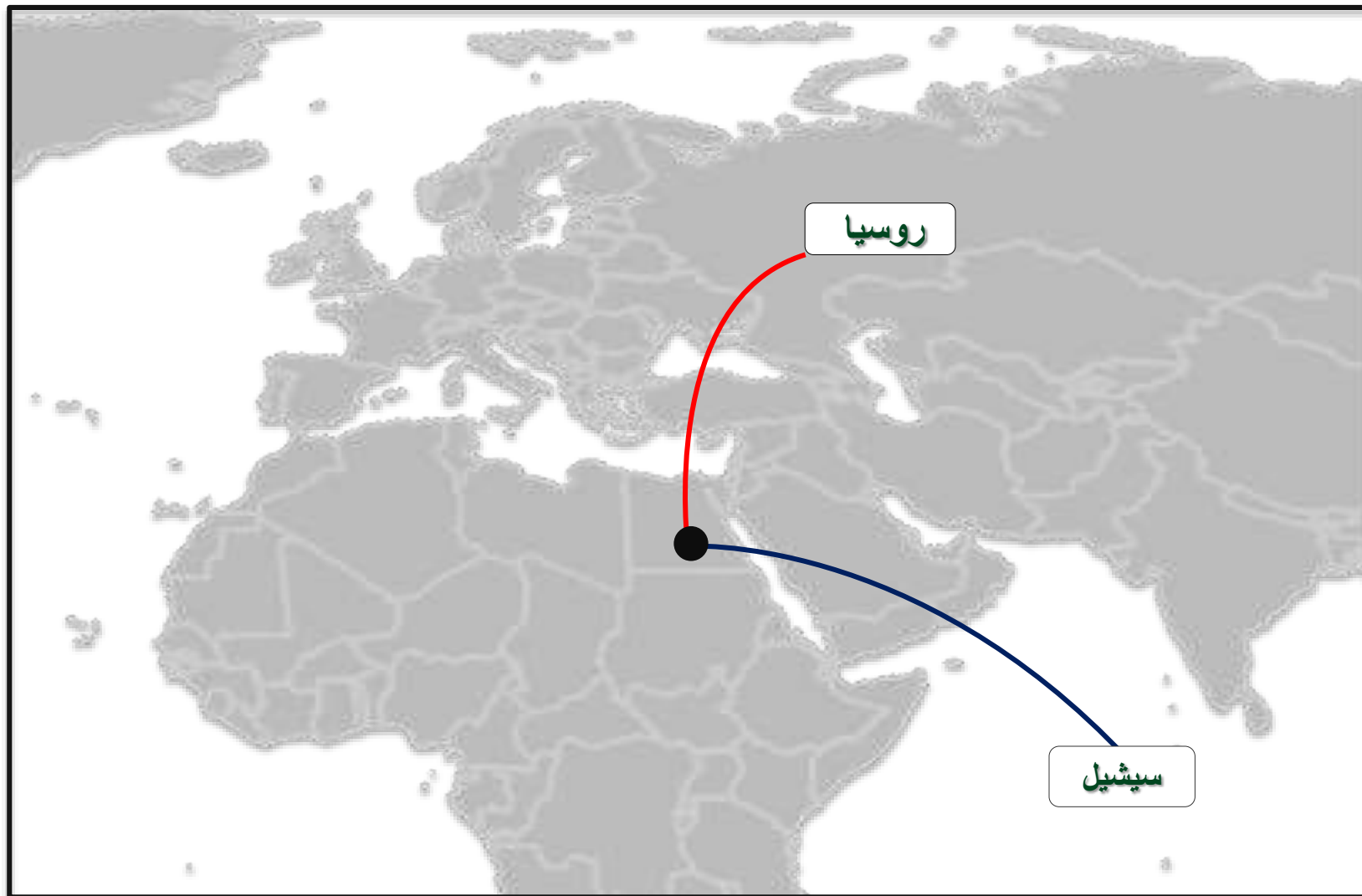
الاسواق العالمية للصادرات البستانية (2018)

| م | المحصول | عدد الدول المستوردة | اكبر مستورد | اصغر مستورد |
|----|-------------------|---------------------|------------------|-------------|
| 1 | الموالح | 115 | روسيا - السعودية | تشاد |
| 2 | العنب | 73 | هولندا | جيبوتي |
| 3 | الرمان | 67 | العراق | تنزانيا |
| 4 | الخوخ | 36 | الكويت | اوغاندا |
| 5 | البطاطس | 46 | روسيا | سيشيل |
| 6 | الطماطم | 46 | السعودية | الصومال |
| 7 | البصل الطازج | 53 | السعودية | المغرب |
| 8 | البصل الجاف | 39 | هولندا | غانا |
| 9 | البصل الاخضر | 40 | المانيا | اليابان |
| 10 | الفاصوليا الخضراء | 43 | انجلترا | غانا |
| 11 | الفاصوليا الجافة | 47 | العراق | هولندا |

الاسواق العالمية لصادرات الموالح



الاسواق العالمية لصادرات البطاطس



بيان بالاسواق الجديدة لبعض الصادرات البستانية (2019)

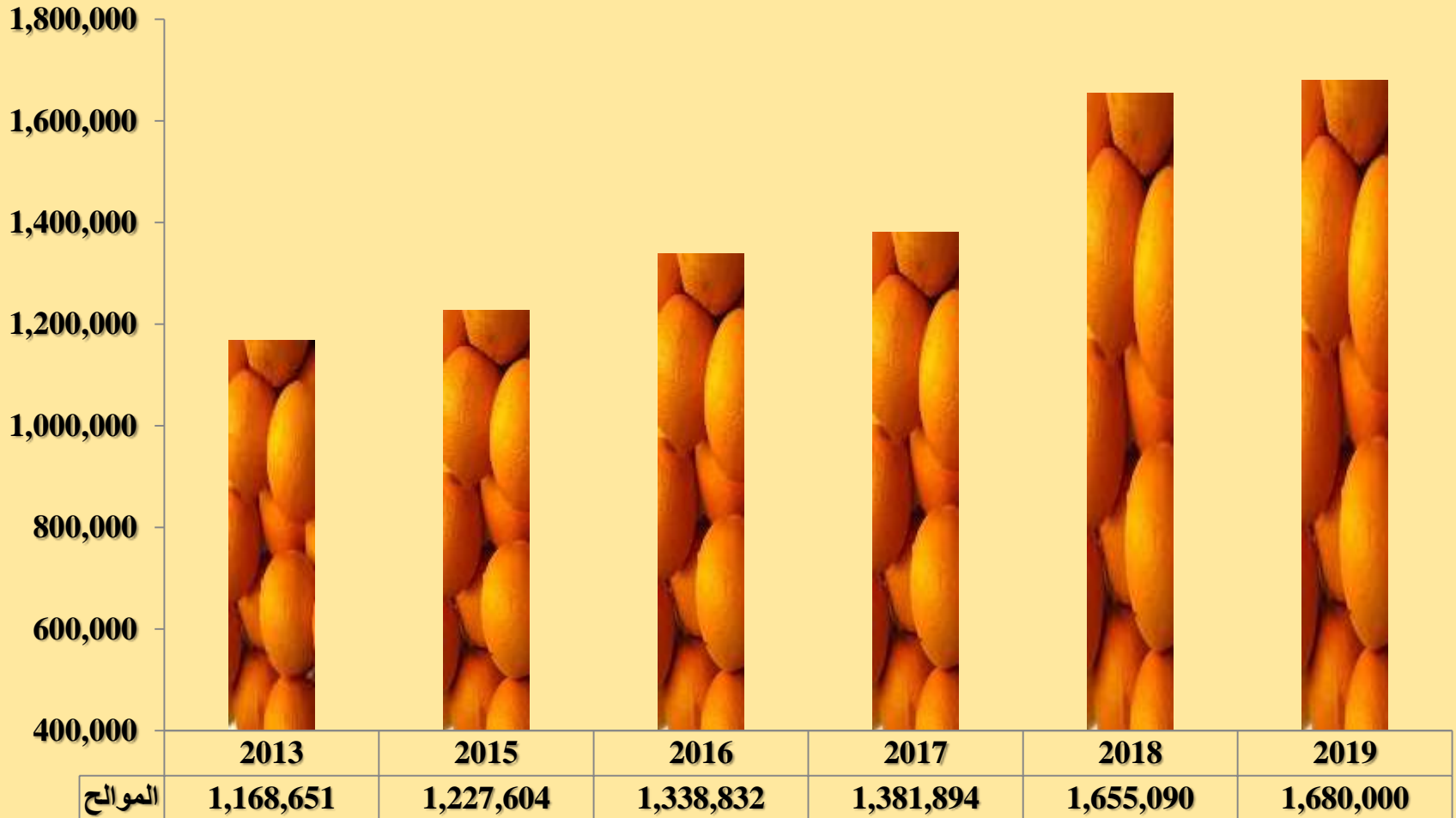
| م | المحصول | الاسواق الجديدة العالمية |
|---|------------|---|
| 1 | الموالح | اليابان- كوريا الجنوبية – اورجواى – استراليا- اوكرانيا – تيمور الشرقية – ميانمار |
| 2 | العنب | كندا- اورجواى- الهند – الصين – جنوب افريقيا – ماليزيا – هونج كونج |
| 3 | الثوم | اندونيسيا – البرازيل |
| 4 | الطماطم | كندا |
| 5 | تفل البنجر | الصين |

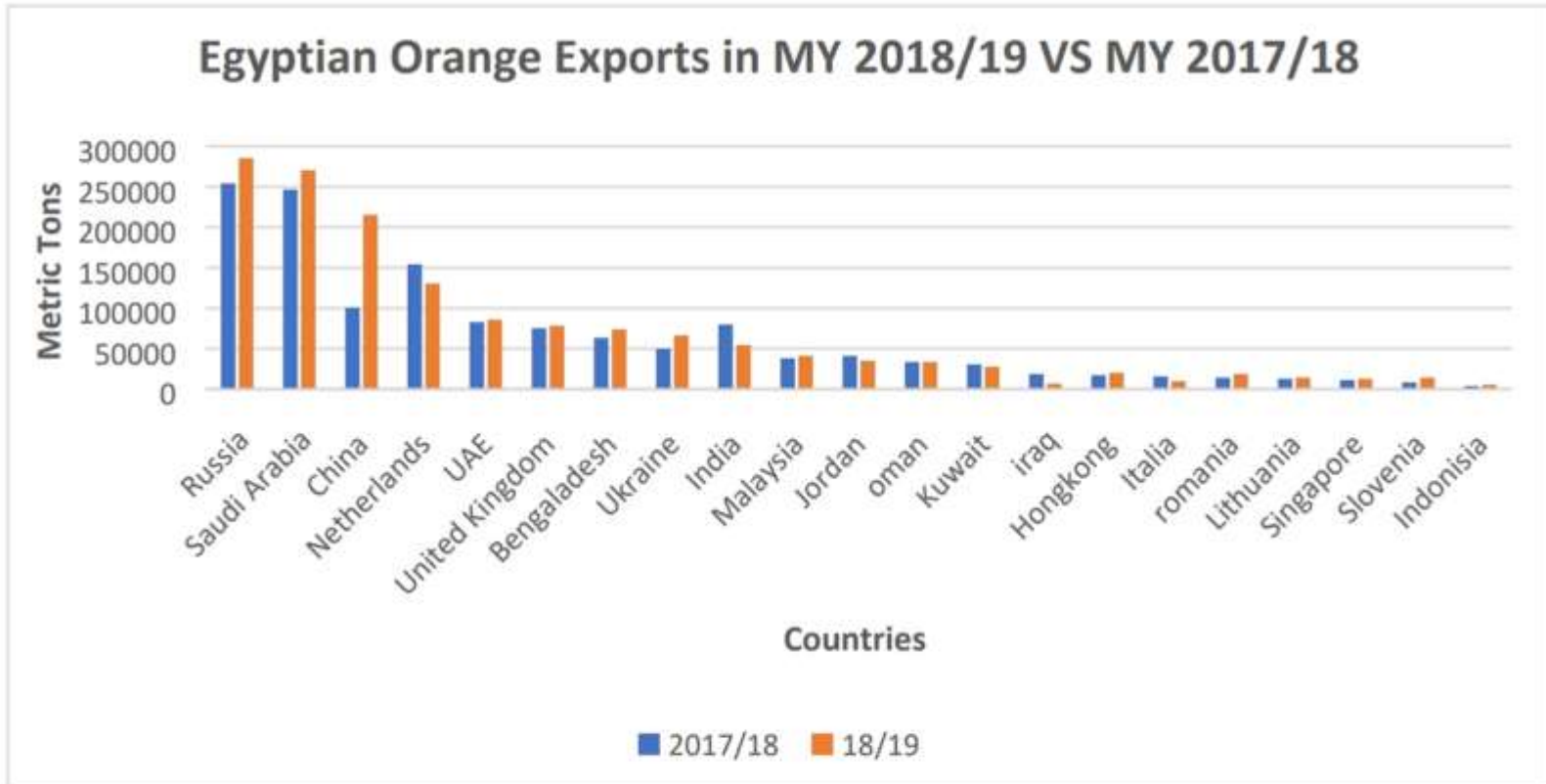
الاسواق الجديدة لصادرات المواج (2019)



تطور صادرات اهم المحاصيل البستانية خلال 2013-2019

الموالح



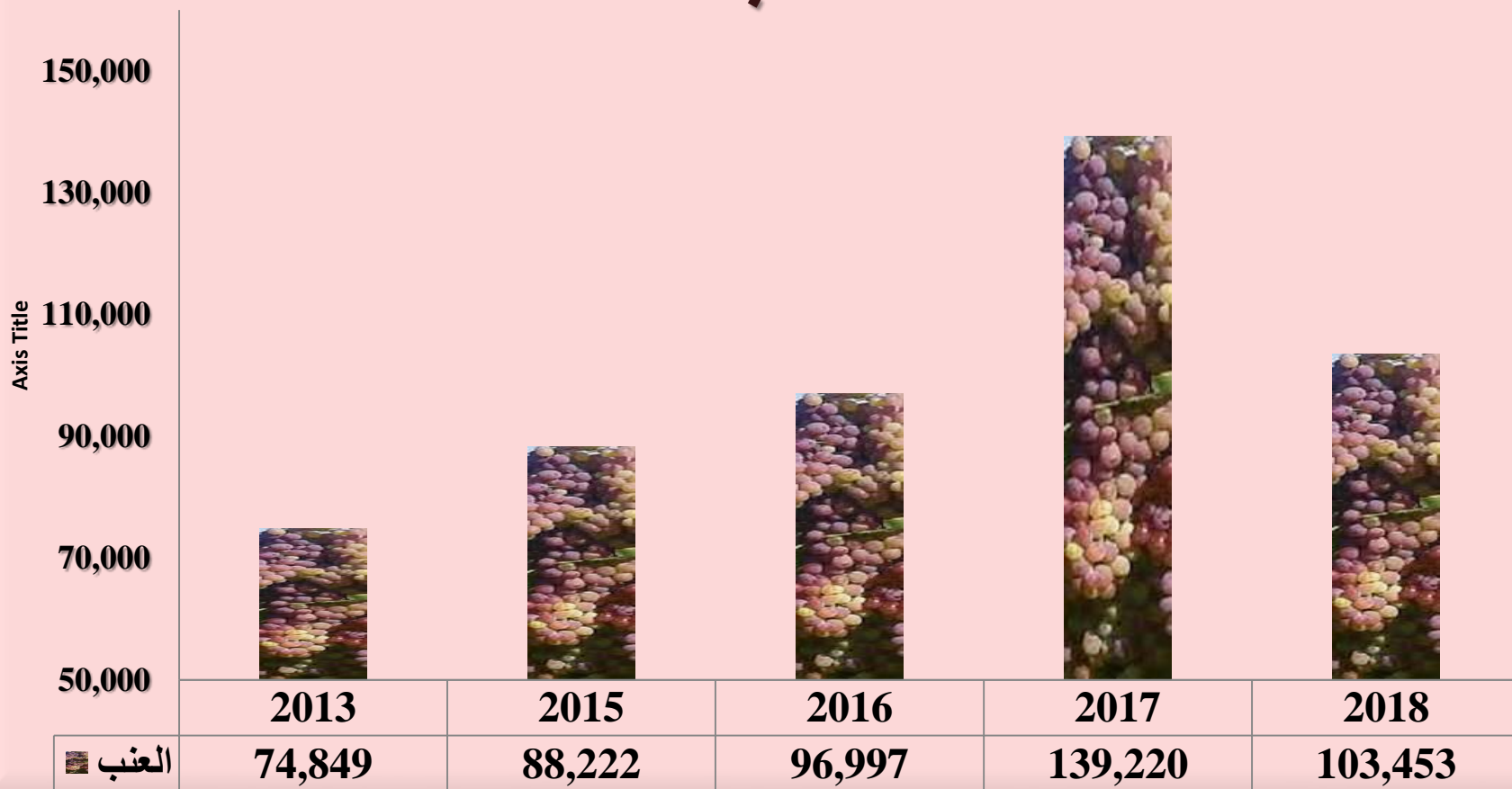


Source: Egyptian Agriculture Export Council (AEC)

USDA's United States Department of Agriculture , Foreign Agricultural Service (FAS)

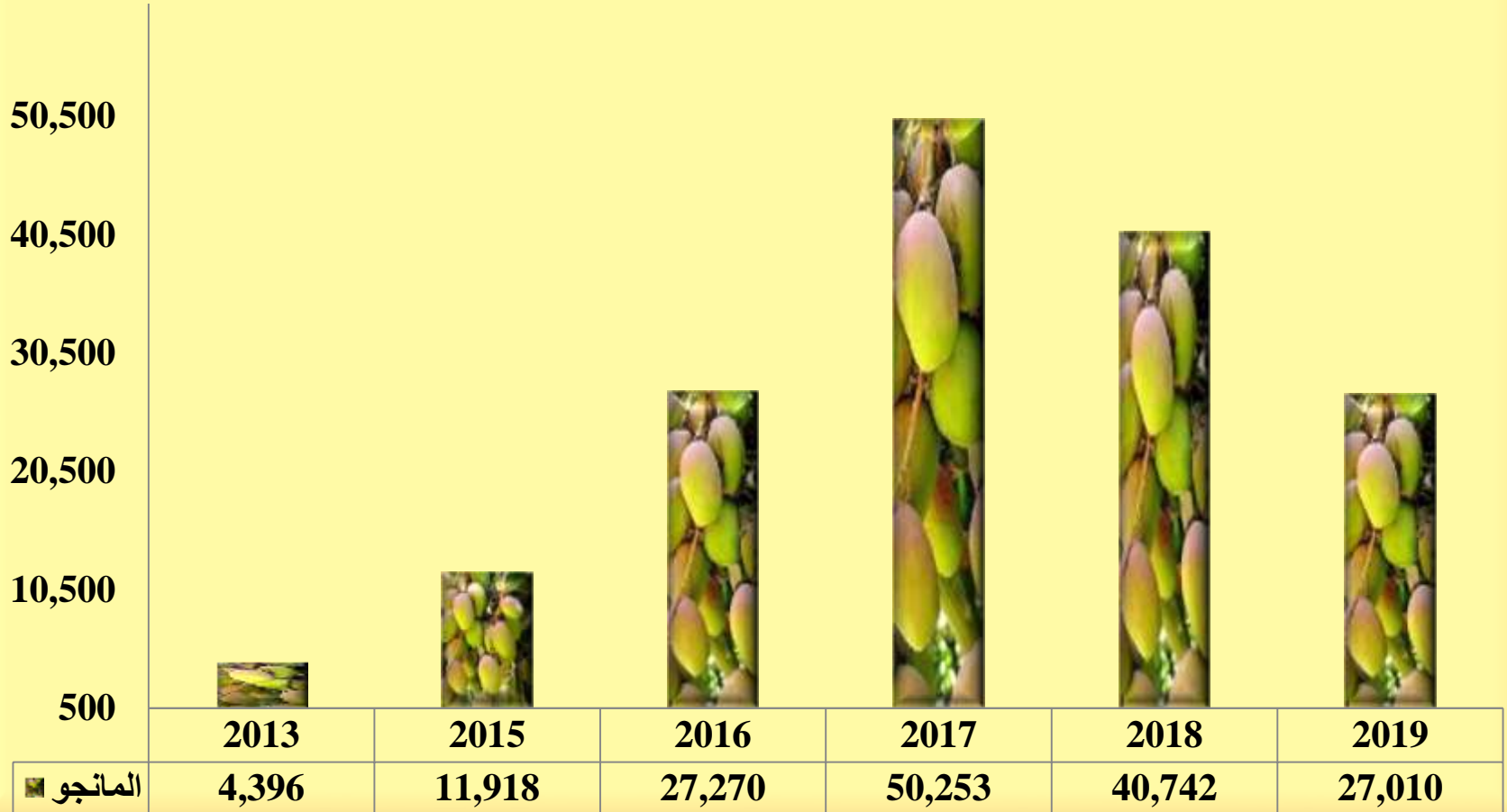
تطور صادرات اهم المحاصيل البستانية خلال 2013-2018

العنب



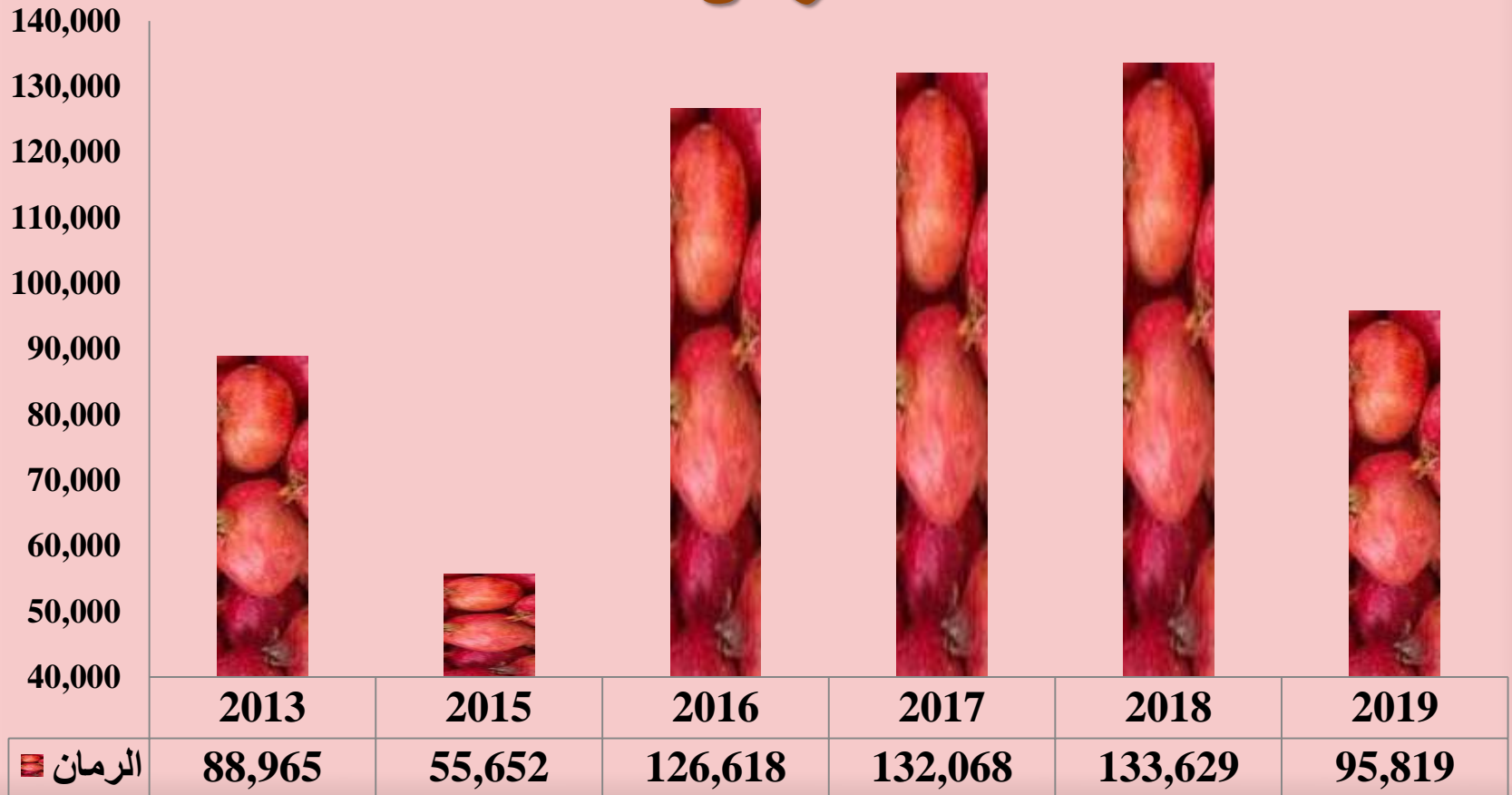
تطور صادرات اهم المحاصيل البستانية خلال 2013-2019

المانجو



تطور صادرات اهم المحاصيل البستانية خلال 2013-2019

الرمان



تطور صادرات اهم المحاصيل البستانية خلال 2013-2018

البلح

60,000
55,000
50,000
45,000
40,000
35,000
30,000
25,000
20,000



2013

2015

2016

2017

2018

البلح

39,303

24,520

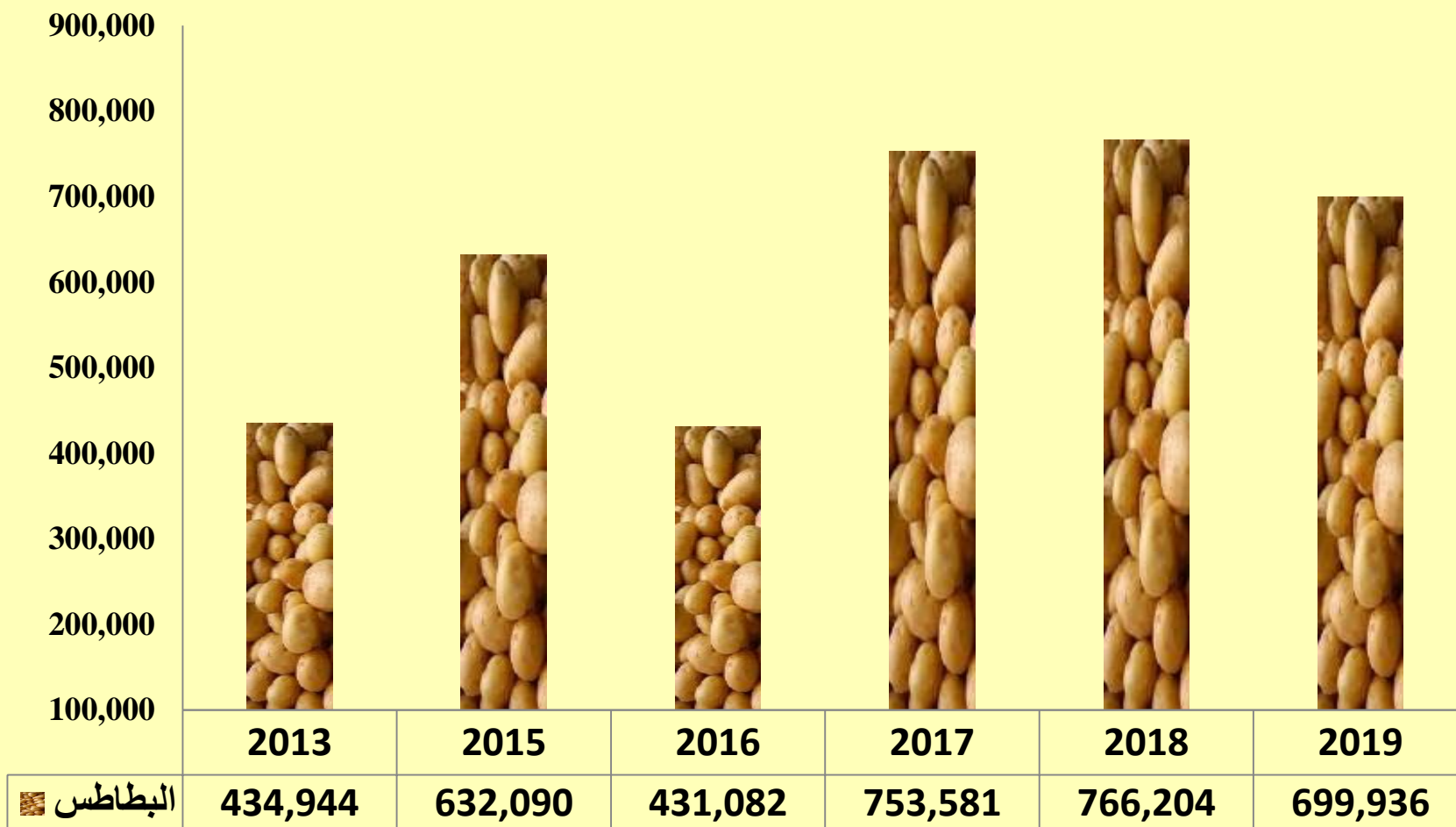
34,124

33,016

50,069

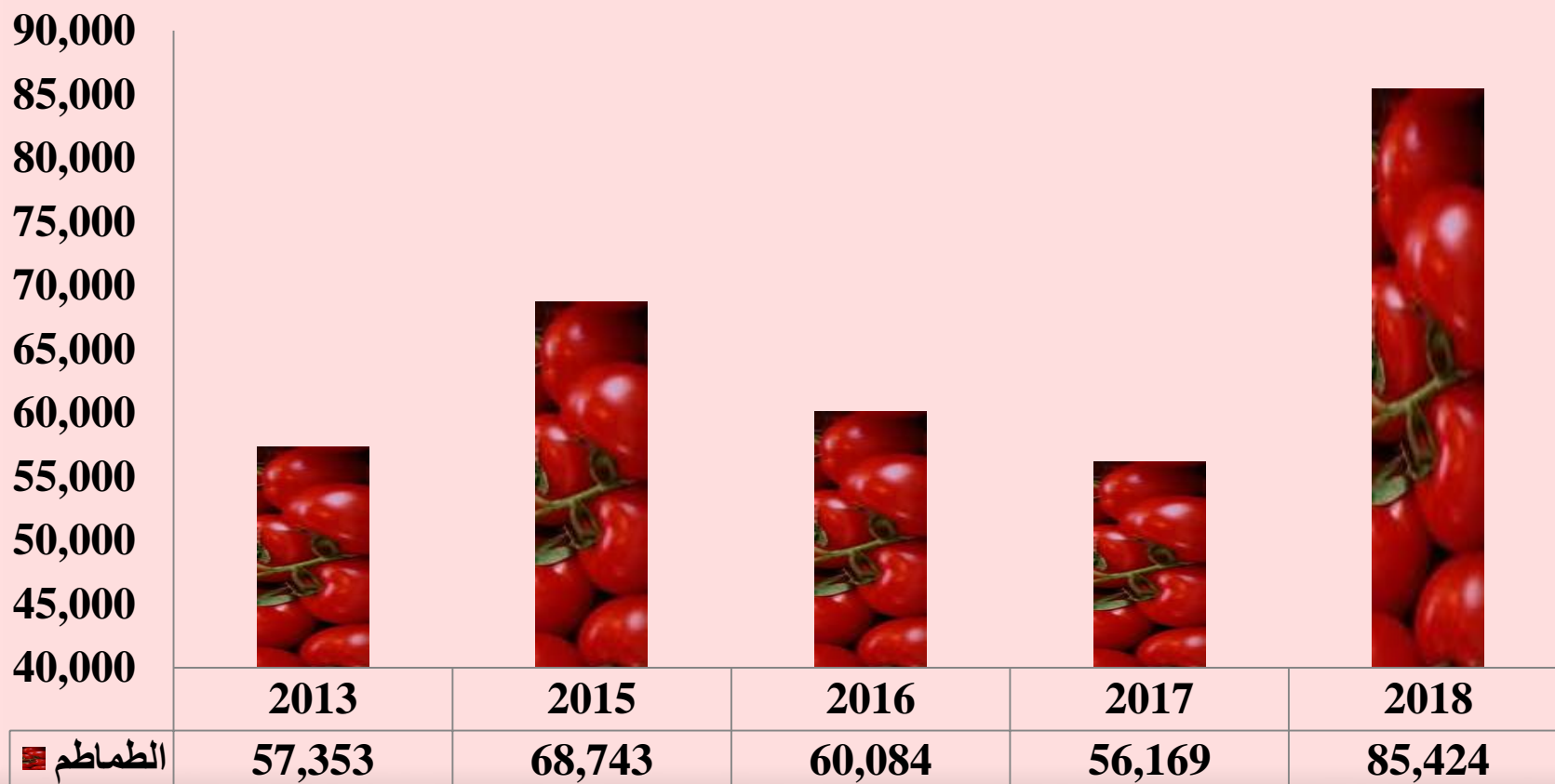
تطور صادرات اهم المحاصيل البستانية خلال 2013-2019

البطاطس



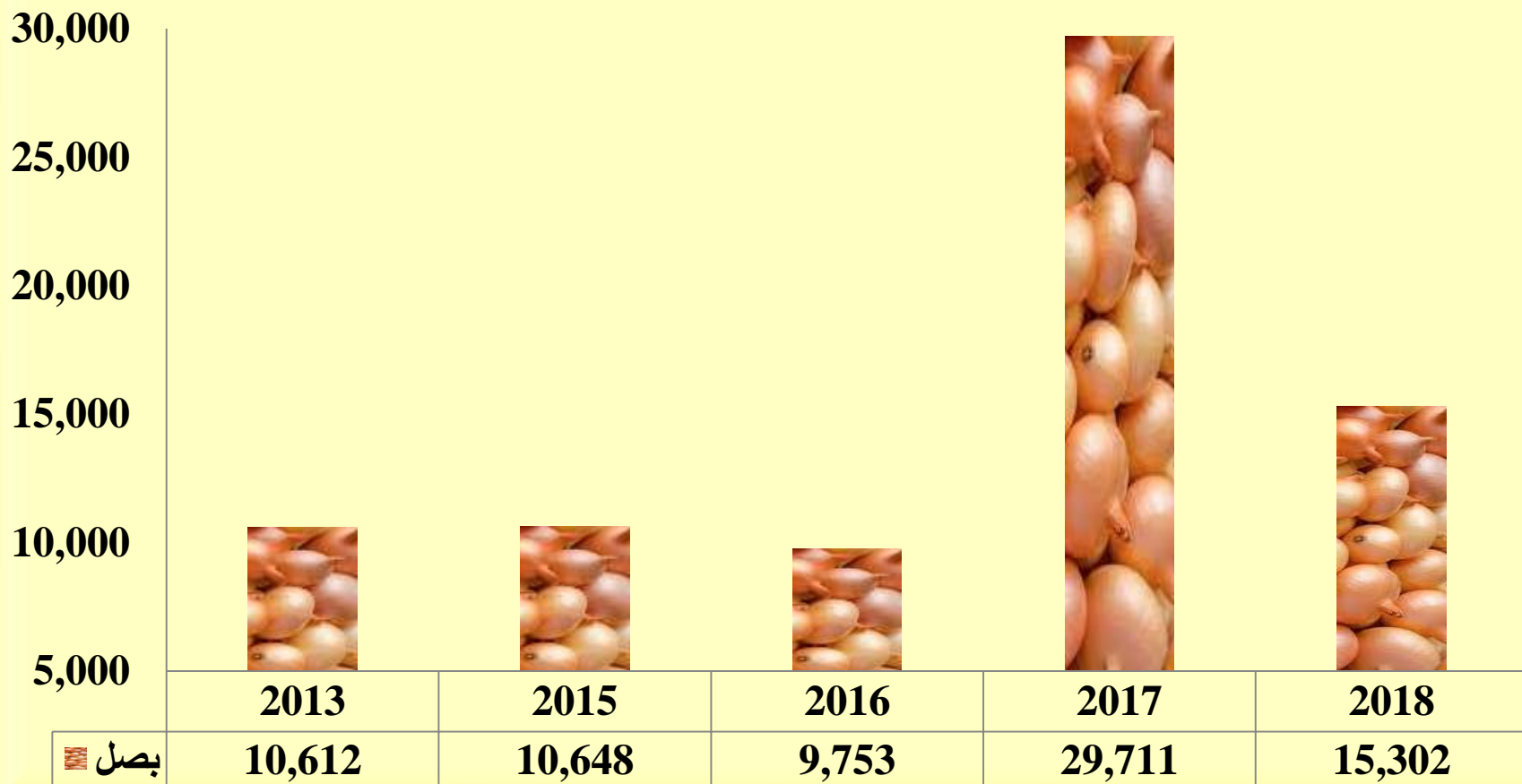
تطور صادرات اهم المحاصيل البستانية خلال 2013-2018

الطماطم



تطور صادرات اهم المحاصيل البستانية خلال 2013-2018

البصل

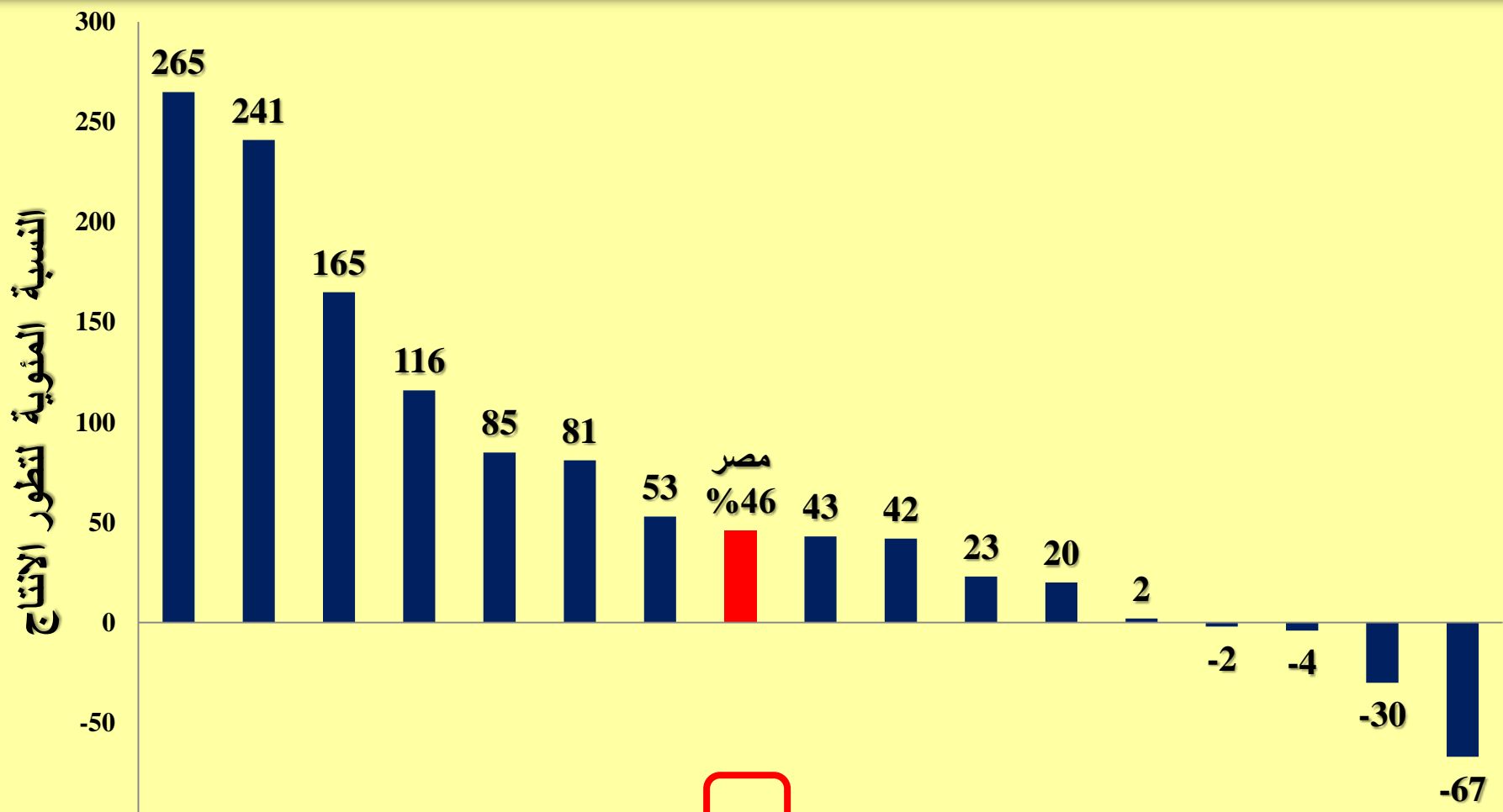


نسبة الصادرات للانتاج الكلى لبعض المحاصيل

| المحصول | نسبة الصادرات |
|---------|---------------|
| الموالح | 36% |
| البطاطس | 19% |
| التمور | 2,3% |

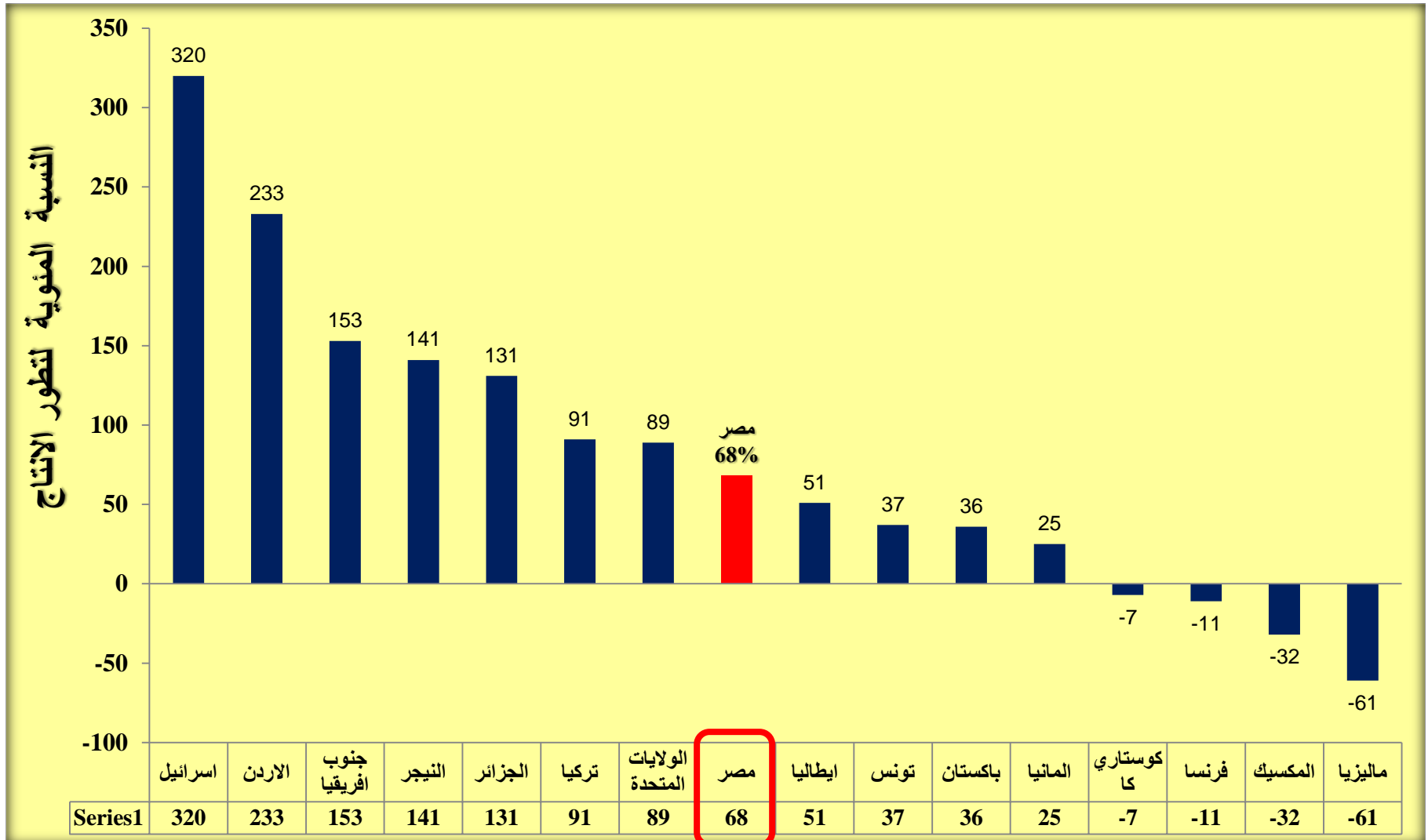
**تطور انتاج و صادرات اهم الدول من التمور
خلال الفترة من 2000 الى 2012**

تطور انتاج اهم الدول من التمور خلال الفترة من 2000 الى 2012



| Series1 | اسرائيل | الكويت | تركيا | الجزائر | اليمن | تونس | المغرب | مصر | سعودية | ليبيا | ايران | الصين | السودان | باكستان | عمان | العراق | الامارات |
|---------|---------|--------|-------|---------|-------|------|--------|-----|--------|-------|-------|-------|---------|---------|------|--------|----------|
| | 265 | 241 | 165 | 116 | 85 | 81 | 53 | 46 | 43 | 42 | 23 | 20 | 2 | -2 | -4 | -30 | -67 |

تطور صادرات اهم الدول من التمور خلال الفترة من 2000 الى 2012



تطور صادرات الزيتون ومنتجاته

| الموسم | | | طبيعة المنتج |
|------------|------------|-----------|--------------|
| 2018 | 2017 | 2016 | |
| -574,343 | +2904,532 | 1963,100 | زيتون اخضر |
| -77,616 | +706,090 | 258,617 | زيتون اسود |
| +11731,709 | +10231,560 | 8952,970 | زيتون مخلل |
| -12383,668 | +14373 | 11174,687 | الاجمالي |

صادرات مصر من زيت الزيتون خلال الفترة من 2014-2017

| Volume (Ton) | Value (US\$) | Year |
|--------------|--------------|------|
| 1713 | 4,898,699 | 2014 |
| 1571 | 6,662,225 | 2015 |
| 3851 | 16,969,812 | 2016 |
| 1909 | 9,882,369 | 2017 |

واردات مصر من زيت الزيتون خلال الفترة من 2014-2017

| Volume (Ton) | Value (US\$) | Year |
|--------------|--------------|------|
| 1418 | 6,432,384 | 2014 |
| 1419 | 5,778,625 | 2015 |
| 510 | 2,175,976 | 2016 |
| 401 | 1,942,315 | 2017 |

اهم المعوقات والمشاكل الخاصة بصغار المنتجين الزراعيين

1. صغر الحيازات الزراعية .
2. منظومة التسويق .
3. زيادة تكاليف الانتاج (25%).
4. عدم القدرة على الدخول فى مجال التصدير.
5. ضعف الانتاجية وجودة المنتج .
6. ارتفاع نسبة الفاقد فى المحصول.
7. ضعف الدور الارشادى المقدم للمزارعين .

أهم التوصيات

1- الاهتمام بالتصنيع الزراعي :

| تمور | بصل | بطاطس | رمان | عنب | موالح |
|--------------|-------|-------|-------|------|-------|
| تعبئة وتصنيع | تجفيف | تصنيع | تفريط | زبيب | عصائر |

أهم التوصيات

2- تطبيق وتعميم نظام التكويد والتتبع .

3- الزراعة التعاقدية .

4- إنشاء كيانات تضم صغار المزارعين للمحاصيل الهامة التصديرية .

أهم التوصيات

5- تحديث نظام الارشاد الزراعي بفاعلية حقيقية

1. الارشاد الالكتروني

2. القنوات الزراعية

3. مراكز البحوث و الجامعات

4. الاتحاد العام لمنتجي و مصدرى الحاصلات
البستانية

شكرا احسن متابعتكم

ا.د/ سمیح سید مصطفی